

Indicadors d'activitat del sector dels serveis (IASS) Novembre de 2010 (dades provisionals)

Data d'actualització — 18 de gener de 2011

Principals resultats

- » Durant el mes de novembre, la **variació interanual de l'índex general de la xifra de negocis** del sector dels serveis a les Illes Balears augmenta un 2,56%, mentre que a Espanya aquest augment és de l'1,91%. La **variació mensual** del mateix índex a les Illes Balears disminueix un -23,97% i a Espanya un -0,83%.
- » A les Illes Balears, són remarcables l'índex del **sector** de «Transport i emmagatzematge», amb un increment de la variació interanual de la xifra de negoci del 9,74% i el de «Comerç», que registra una pujada del 3,28%. Contràriament, és remarcable la disminució del -3,3% del sector de «Serveis a empreses».
- » Pel que fa a l'**índex general d'ocupació**, la **variació interanual** a les Illes Balears experimenta una disminució del -1,68%. A Espanya aquest índex registra també una disminució del -0,41%.
- » A les Illes Balears, l'«Hoteleria» i el «Transport i emmagatzematge» són els únics **sectors** que mostren valors interanuals positius de creació d'ocupació, amb augments del 3,67% i del 0,55%, respectivament. Cal remarcar la variació negativa experimentada per l'índex del sector «Serveis a empreses» que baixa un -9,79%.

Índex de la xifra de negocis, general i per sectors, i variacions mensuals i interanuals: Illes Balears i Espanya¹ (base 2005)

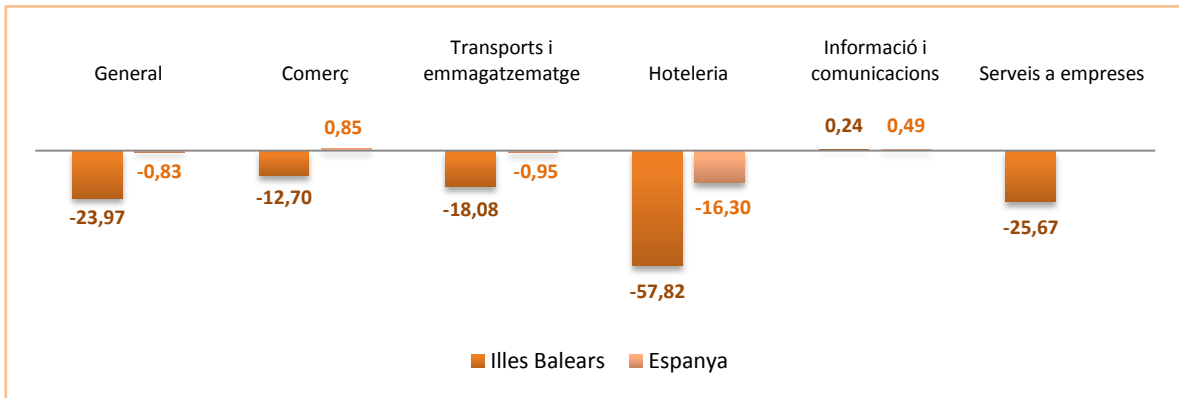
| | Índex novembre 2010 | | Variació mensual (%) | | Variació interanual (%) | |
|-----------------------------|---------------------|--------------|----------------------|--------------|-------------------------|-------------|
| | Illes Balears | Espanya | Illes Balears | Espanya | Illes Balears | Espanya |
| General | 72,07 | 96,00 | -23,97 | -0,83 | 2,56 | 1,91 |
| Comerç | 72,36 | 95,00 | -12,70 | 0,85 | 3,28 | 2,81 |
| Altres serveis | 71,72 | 97,90 | -33,97 | -4,21 | 1,72 | -0,10 |
| Transports i emmagatzematge | 84,40 | 104,40 | -18,08 | -0,95 | 9,74 | 4,82 |
| Hoteleria | 46,15 | 82,70 | -57,82 | -16,30 | 0,86 | -1,66 |
| Informació i comunicacions | 103,92 | 102,40 | 0,24 | 0,49 | -1,90 | -5,36 |
| Serveis a empreses | 85,01 | .. | -25,67 | .. | -3,30 | .. |

Índex d'ocupació, general i per sectors, i variacions mensuals i interanuals: Illes Balears i Espanya (base 2005)

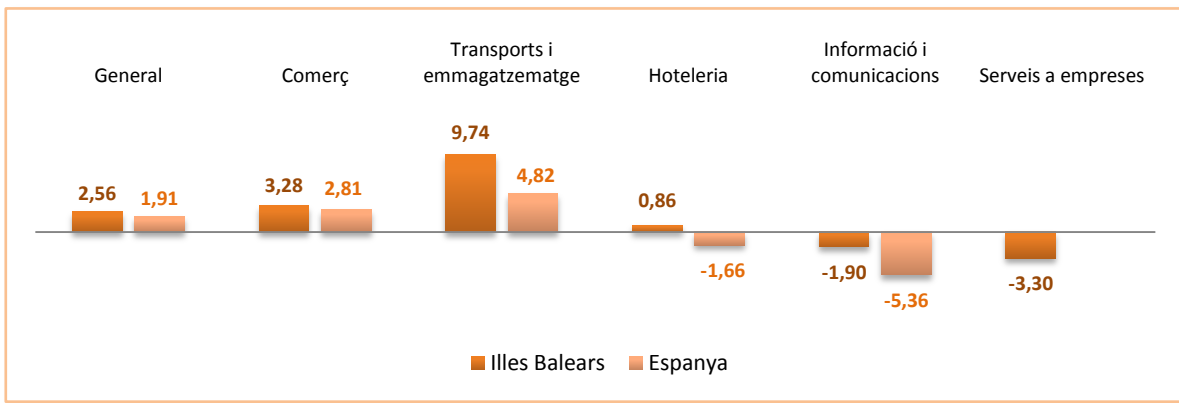
| | Índex novembre 2010 | | Variació mensual (%) | | Variació interanual (%) | |
|-----------------------------|---------------------|--------------|----------------------|--------------|-------------------------|--------------|
| | Illes Balears | Espanya | Illes Balears | Espanya | Illes Balears | Espanya |
| General | 87,63 | 97,00 | -16,41 | -0,51 | -1,68 | -0,41 |
| Comerç | 91,04 | 97,00 | -3,75 | 0,52 | -0,93 | -0,92 |
| Altres serveis | 85,86 | 97,10 | -22,03 | -1,22 | -2,09 | 0,00 |
| Transports i emmagatzematge | 105,64 | 97,00 | -9,04 | -0,51 | 0,55 | -1,22 |
| Hoteleria | 71,55 | 91,40 | -36,90 | -4,29 | 3,67 | -0,44 |
| Informació i comunicacions | 104,32 | 102,20 | 0,17 | 0,29 | -5,32 | -0,20 |
| Serveis a empreses | 98,88 | .. | -2,52 | .. | -9,79 | .. |

¹ L'índex de les Illes Balears corresponent a l'agregat «Serveis a empreses» no té un equivalent per a Espanya.

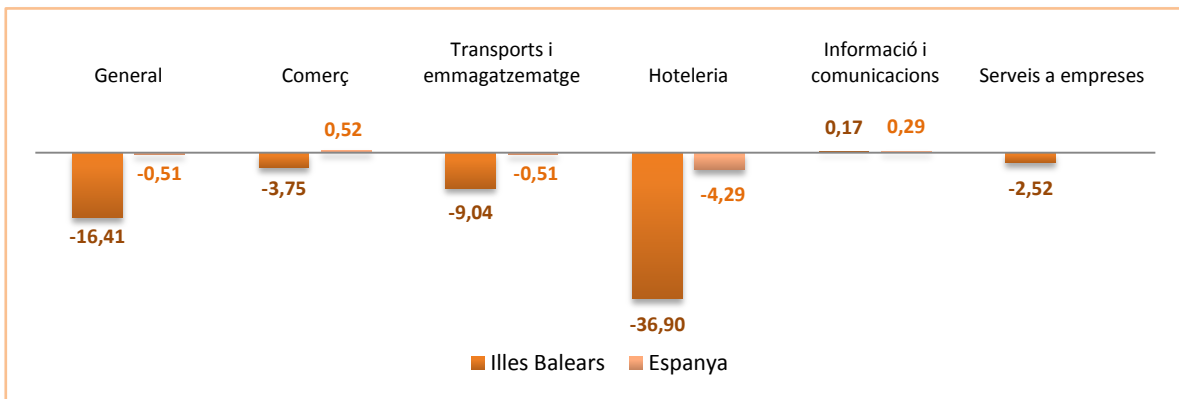
Taxes de variació mensual de l'índex de la xifra de negocis del sector dels serveis: Illes Balears i Espanya



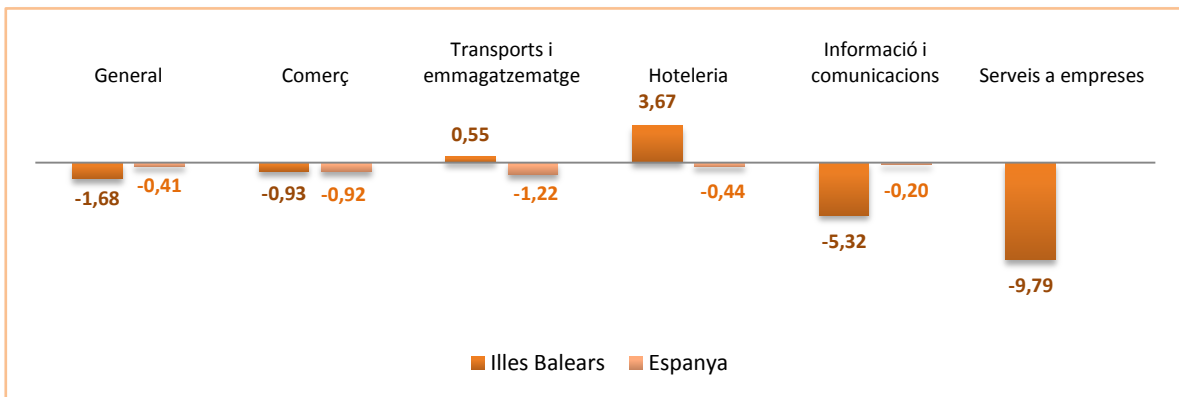
Taxes de variació interanual de l'índex de la xifra de negocis del sector dels serveis: Illes Balears i Espanya



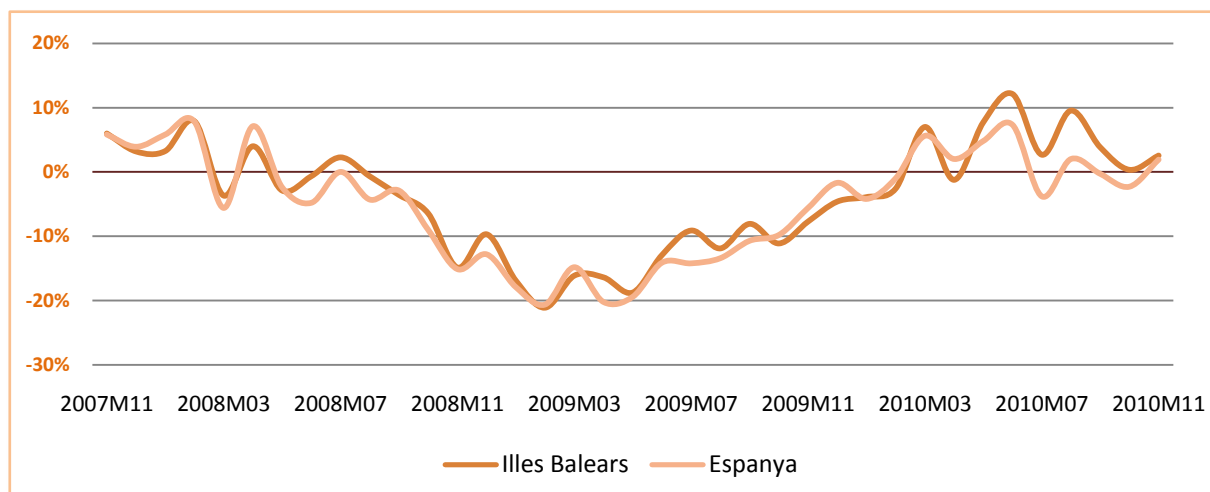
Taxes de variació mensual de l'índex d'ocupació del sector dels serveis: Illes Balears i Espanya



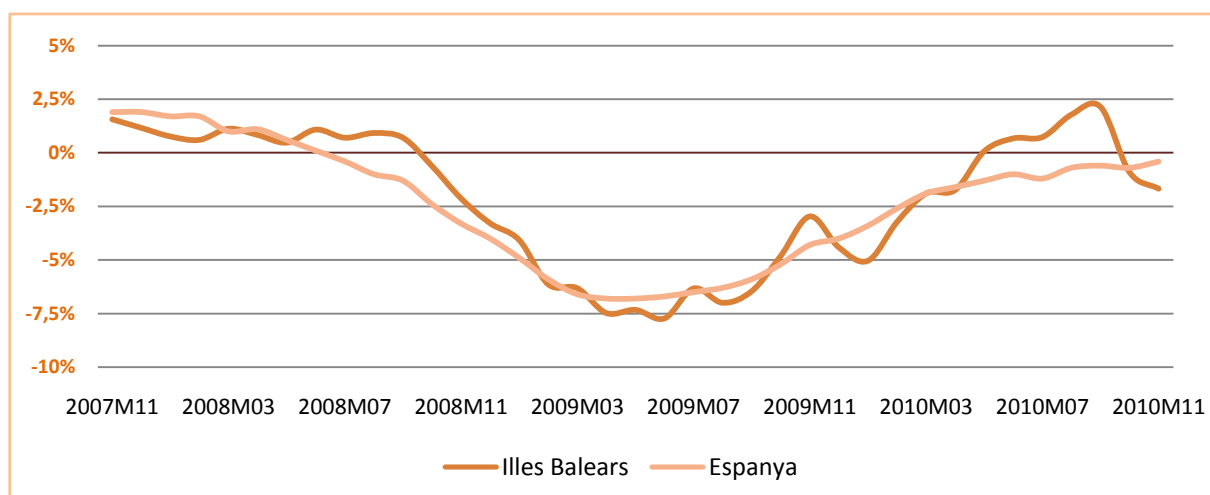
Taxes de variació interanual de l'índex d'ocupació del sector dels serveis: Illes Balears i Espanya



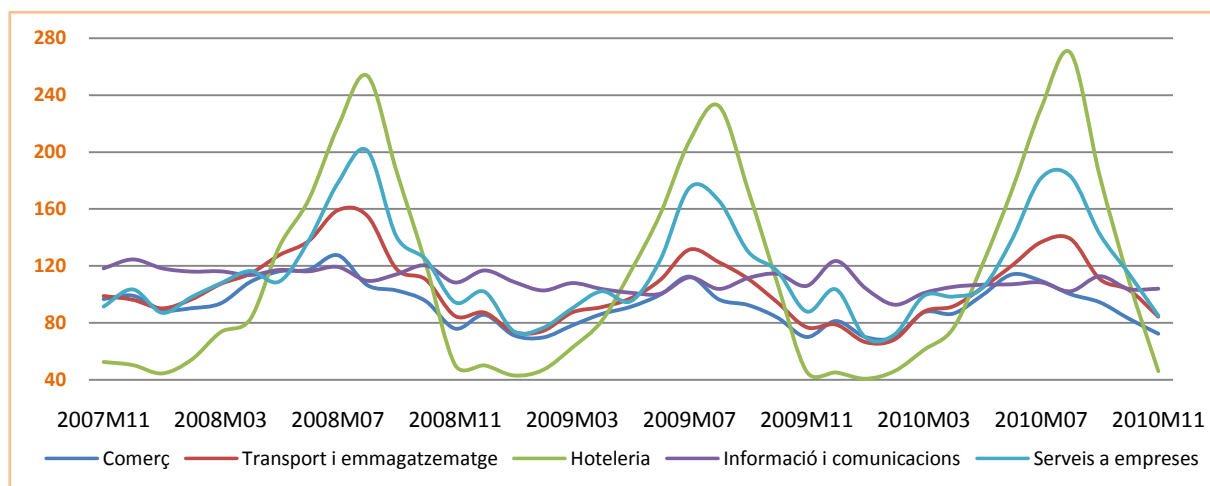
Evolució de la taxa de variació interanual de l'índex de la xifra de negocis: Illes Balears i Espanya



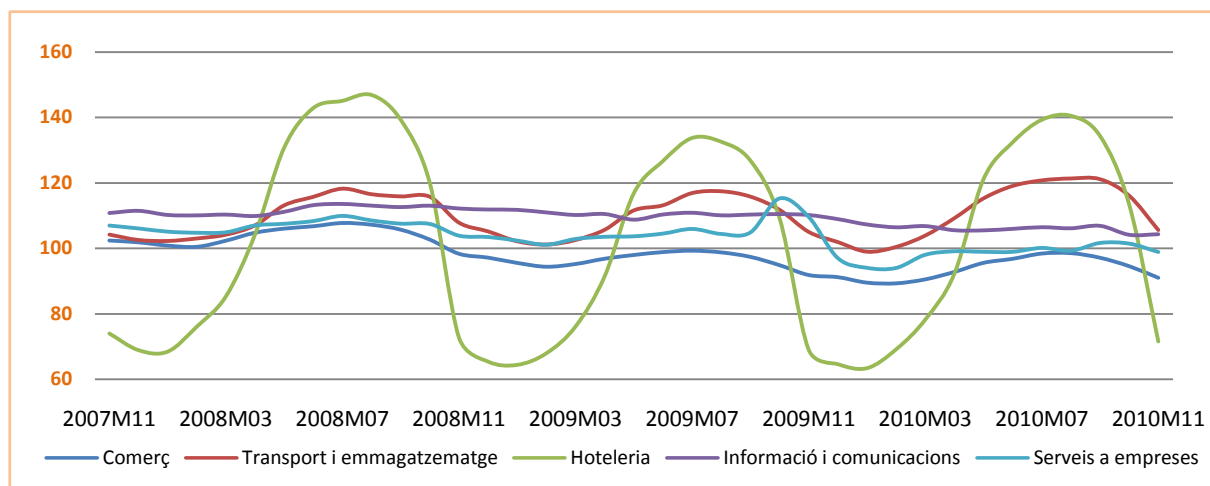
Evolució de la taxa de variació interanual de l'índex d'ocupació: Illes Balears i Espanya



Evolució mensual de l'índex de la xifra de negocis de les Illes Balears per sectors



Evolució mensual de l'índex d'ocupació de les Illes Balears per sectors



Més informació disponible al web de l'IBESTAT

- » [Indicadors d'activitat del sector dels serveis](#)

Informació relacionada

- » [Índex de comerç al detall](#)
- » [Enquesta anual de serveis](#)

Informació metodològica

La informació dels indicadors d'activitat del sector dels serveis (IASS) s'obté mitjançant una enquesta continuada mensual a empreses que pertanyen a aquest sector. Aquests indicadors reflecteixen l'evolució del sector més important de l'economia balear principalment a partir de dues variables: la xifra de negocis i la xifra d'ocupació. La xifra de negocis conté els imports facturats per l'empresa (inclosos els impostos sobre béns i serveis, excepte l'IVA repercutit del client). La xifra d'ocupació es compon pels empleats no remunerats (propietaris que treballen activament a l'empresa) i els empleats assalariats, tant fixos com eventuais. Els resultats es presenten en forma d'índex amb l'objectiu de mesurar les variacions respecte de l'any base 2005.

L'IBESTAT, a partir de les dades que proporciona l'INE, difon mensualment la informació dels indicadors del sector dels serveis desagregada per sectors d'activitat diferents.

Contacte

- info@ibestat.caib.es